



PREFEITURA MUNICIPAL DE MAIRIPORÃ

ESTADO DE SÃO PAULO

LEI Nº 3.717, DE 29 DE NOVEMBRO DE 2017

Estabelece o Plano Plurianual do Município para o período 2018 a 2021 e define as metas e prioridades da administração pública municipal para o exercício de 2018.

O PREFEITO MUNICIPAL DE MAIRIPORÃ, Senhor ANTONIO SHIGUEYUKI AIACYDA, faz saber que a Câmara Municipal aprovou e eu sanciono e promulgo a seguinte Lei:

Art. 1º Esta lei estabelece, nos termos do art. 165, § 1º da Constituição Federal, o Plano Plurianual (PPA) do município para o quadriênio 2018/2021, no qual são definidas as diretrizes, os objetivos e as metas da administração pública municipal para as despesas de capital e outras delas decorrentes e para as relativas aos programas de duração continuada, na forma dos Anexos I a V.

§ 1º Fica o Executivo autorizado a modificar a unidade executora ou o órgão responsável por programas e ações e os indicadores e respectivos índices, bem como a adequar as metas físicas em função de modificações nos programas ditados por leis, por leis de diretrizes e por leis orçamentárias e seus créditos adicionais.

§ 2º O plano plurianual compreende a atuação de todos os órgãos da administração direta e indireta, inclusive a Câmara Municipal.

Art. 2º São estabelecidas para o quadriênio 2018/2021, as seguintes diretrizes norteadoras da execução dos programas e ações a cargo dos órgãos municipais:

- I - melhoria da qualidade do planejamento e da gestão da política de segurança pública municipal;
- II - ampliação do parque industrial com medidas de incentivo fiscal;
- III - garantir a qualidade do atendimento do SUS;
- IV - prover a cidade de infraestrutura urbana;
- V - garantir acesso à educação básica;
- VI - defesa do meio ambiente;
- VII - racionalização dos gastos públicos correntes para liberar recursos para investimentos;
- VIII - gestões com o estado e a União para melhorar o atendimento à saúde;

Handwritten signatures and initials in blue ink, including a large 'A' and a signature that appears to be 'JP'.



PREFEITURA MUNICIPAL DE MAIRIPORÃ

ESTADO DE SÃO PAULO

LEI Nº 3.717, DE 29 DE NOVEMBRO DE 2017

IX - prioridade no ajuste fiscal;

X - melhoria na qualidade dos serviços administrativos e no atendimento aos cidadãos.


Art. 3º As estimativas das receitas e dos valores dos programas e ações constantes dos anexos desta lei são fixadas exclusivamente para conferir consistência ao plano, não se constituindo em limites para a elaboração das leis de diretrizes orçamentárias, das leis orçamentárias e das suas modificações.


Art. 4º Nas leis orçamentárias ou nas que autorizarem a abertura de créditos adicionais, assim como nas leis de diretrizes orçamentárias, e nos créditos extraordinários, poderão ser criados novos programas ou ações ou modificados os existentes, considerando-se, em decorrência, alterado o plano plurianual.


Art. 5º As metas e prioridades da administração pública municipal para o exercício de 2018, na conformidade do exigido pelo art. 165, § 2º da Constituição, são as fixadas no Anexo VI, integrante desta lei.

Art. 6º Esta lei entra em vigor na data de sua publicação.

Palácio Tibiriçá, 29 de novembro de 2017.


ANTONIO SHIGUEYUKI AIACYDA
Prefeito Municipal


LEONÍLIA LEITE
Secretária Municipal de Administração, Tecnologia e Modernização


ANDREA FIGUEIRA BARRETO VILAS BOAS
Secretária Municipal da Fazenda


ROSELI FERNANDES BERTUCCI CANELLA
Diretora Administrativa

SUBIEGE LIBERTAS

PLANO PLURIANUAL 2018-2021 - LEI No. 03717 DE 29/11/2017
PLANO PLURIANUAL

ANEXO I - FONTES DE FINANCIAMENTO DOS PROGRAMAS DE GOVERNO

Valores expressos em R\$ milhares medios / 2017

RECEITAS ORCAMENTARIAS

DISCRIMINACAO	E S T I M A T I V A S				TOTAL
	2018	2019	2020	2021	
RECEITAS CORRENTES					
receita tributaria	53.269	58.416	62.309	66.058	240.052
receita de contribuicoes	11.554	12.176	12.831	13.516	50.077
receita patrimonial	9.249	9.749	10.249	10.749	39.996
receita agropecuaria	0	0	0	0	0
receita industrial	0	0	0	0	0
receita de servicos	16	16	16	16	64
transferencias correntes	146.083	150.170	154.770	159.417	610.440
outras receitas correntes	12.661	13.224	13.811	14.411	54.107
deducoes de receitas	-16.162	-16.588	-17.020	-17.454	-67.224
TOTAL RECEITAS CORRENTES	216.670	227.163	236.966	246.713	927.512
RECEITAS DE CAPITAL					
operacoes de credito	3.000	7.000	0	0	10.000
alienacao de bens	0	0	0	0	0
amortizacoes de emprestimos	0	0	0	0	0
transferencias de capital	8.357	8.611	19.641	8.331	44.940
outras receitas de capital	109	200	200	200	709
TOTAL RECEITAS DE CAPITAL	11.466	15.811	19.841	8.531	55.649
RECEITAS CORRENTES - INTRA-ORCAMENTARIAS					
receita tributaria (i)	0	0	0	0	0
receita de contribuicoes (i)	15.068	16.402	17.791	19.239	68.500
receita patrimonial (i)	0	0	0	0	0

[Handwritten signatures and initials in blue ink]

DISCRIMINACAO	E S T I M A T I V A S				TOTAL
	2018	2019	2020	2021	
receita agropecuaria (i)	0	0	0	0	0
receita industrial (i)	0	0	0	0	0
receita de servicos (i)	0	0	0	0	0
transferencias correntes (i)	0	0	0	0	0
outras receitas correntes (i)	1.680	1.814	1.959	2.116	7.569
TOTAL RECEITAS CORRENTES - INTRA	16.748	18.216	19.750	21.355	76.069
RECEITAS DE CAPITAL - INTRA-ORCAMENTARIAS					
operacoes de credito (i)	0	0	0	0	0
alienacao de bens (i)	0	0	0	0	0
amortizacoes de emprestimos (i)	0	0	0	0	0
transferencias de capital (i)	0	0	0	0	0
outras receitas de capital (i)	0	0	0	0	0
TOTAL RECEITAS DE CAPITAL - INTRA	0	0	0	0	0
TOTAL GERAL	244.884	261.190	276.557	276.599	1.059.230

CN-SIFPM

MUNICIPIO DE MAIRIPORA

PLANO PLURIANUAL 2018-2021 - LEI No. 03717 DE 29/11/2017
PLANO PLURIANUAL

ANEXO I - FONTES DE FINANCIAMENTO DOS PROGRAMAS DE GOVERNO

Valores expressos em R\$ milhares medios / 2017

CONAM

PLANO PLURIANUAL 2018-2021 - LEI No. 03717 DE 29/11/2017
 PLANO PLURIANUAL

ANEXO II - RESUMO POR ORGAOS RESPONSAVEIS

Valores expressos em R\$ milhares medios / 2017

ORGAOS	A C O E S				TOTAL
	PROJETOS	ATIVIDADES	OPER. ESP.	TOTAL	
02.02.00 GABINETE DO PREFEITO	0	2.051	0	2.051	
02.04.00 SECRETARIA MUNICIPAL DE GOVERNO	0	127.607	0	127.607	
02.05.00 SECRETARIA MUNIC. DE ADMIN. TEC E MODERN.	0	2.285	0	2.285	
02.07.00 SECRETARIA MUNICIPAL DA FAZENDA	47.353	0	31.410	78.763	
02.08.00 SECRETARIA MUNICIPAL DE SAUDE	1.702	190.020	0	191.722	
02.09.00 SECRETARIA MUNICIPAL DE EDUCACAO	3.860	286.037	0	289.897	
02.10.00 SECRETARIA MUNIC.DE ESPORTES,CULT.E LAZE	3.859	15.221	0	19.080	
02.11.00 SECRETARIA MUNIC.DE DESENVOLV. SOCIAL	1.558	30.181	0	31.739	
02.12.00 SECRETARIA MUNICIPAL DE OBRAS E SERVICOS	24.208	96.118	0	120.326	
02.13.00 SECRETARIA MUNICIPAL DE HABITACAO	8.425	13.658	0	22.083	
02.14.00 SECRETARIA MUNICIPAL DO MEIO AMBIENTE	93	4.935	0	5.028	
02.15.00 SECR. MUNIC. DESENV. ECONOMICO E TURISMO	953	7.571	0	8.524	
02.16.00 SECRETARIA MUN.SEGURAC.TRANSFPORT MOBILID	2.203	21.302	0	23.505	
01.01.00 CAMARA MUNICIPAL	636	38.499	0	39.135	
03.01.00 INSTITUTO DE PREVIDENCIA	240	97.245	0	97.485	
TOTAL	95.090	932.730	31.410	1.059.230	

TOTAL DAS DESPESAS CORRENTES : 954.622 TOTAL DAS DESPESAS DE CAPITAL: 57.255 TOTAL DA RESERVA DE CONTINGENCIA : 47.353

PLANO PLURIANUAL 2018-2021 - LEI No. 03717 DE 29/11/2017
 PLANO PLURIANUAL

ANEXO III - RESUMO POR PROGRAMA

Valores expressos em R\$ milhares medios / 2017

PROGRAMAS	A C O E S				TOTAL
	PROJETOS	ATIVIDADES	OPER. ESP.	TOTAL	
1001 ATENCAO BASICA E ESTRATEGIA DE SAUDE DA FAMILIA	1.647	35.829	0	37.476	
1002 ASSISTENCIA AMBULATORIAL, EMERGENCIAL E HOSPITALAR	55	115.444	0	115.499	
1003 VIGILANCIA EM SAUDE	0	7.102	0	7.102	
1004 ASSISTENCIA FARMACEUTICA	0	7.636	0	7.636	
1005 GESTAO DO SISTEMA DE SAUDE	0	24.009	0	24.009	
2001 GESTAO DO SISTEMA DE ENSINO	450	7.407	0	7.857	
2002 CRECHES COM QUALIDADE	1.800	40.717	0	42.517	
2003 PRE-ESCOLAS COM QUALIDADE	1.142	32.813	0	33.955	
2004 ENSINO FUNDAMENTAL COM QUALIDADE	468	184.123	0	184.591	
2005 DESENVOLVIMENTO DO ENSINO MEDIO	0	9.129	0	9.129	
2006 ALIMENTACAO ESCOLAR	0	11.848	0	11.848	
3003 GESTAO DA POLITICA DE CULTURA, ESPORTE E DE LAZER	0	2.947	0	2.947	
3004 PROMOCAO DE ATIV. ESPORTIVAS, RECREATIVAS E DE LAZER	3.859	4.764	0	8.623	
3005 CULTURA EM ACAO	0	5.262	0	5.262	
3006 INCENTIVO A BANDA MARCIAL, ORQUESTRA E CORAL MUNIC	0	1.022	0	1.022	
3007 OPERACAO E MANUTENCAO DA BIBLIOTECA	0	1.190	0	1.190	
3008 FOMENTO A CULTURA	0	36	0	36	
4001 ASSISTENCIA A POPULACAO CARENTE	0	71	0	71	
4002 GESTAO DA POLITICA DE ASSISTENCIA SOCIAL	0	16.891	0	16.891	
4003 PROTECAO BASICA	545	6.014	0	6.559	
4004 PROTECAO ESPECIAL DE MEDIA COMPLEXIDADE	0	2.932	0	2.932	
4005 PROTECAO ESPECIAL DE ALTA COMPLEXIDADE	1.013	4.344	0	5.357	
4006 PREVIDENCIA MUNICIPAL	240	97.245	0	97.485	
5001 GESTAO DA POLITICA DE INFRAESTRUTURA	0	6.560	0	6.560	

PLANO PLURIANUAL 2018-2021 - LEI No. 03717 DE 29/11/2017
 PLANO PLURIANUAL

ANEXO III - RESUMO POR PROGRAMA

Valores expressos em R\$ milhares medios / 2017

PROGRAMAS	A C O E S				TOTAL
	PROJETOS	ATIVIDADES	OPER. ESP.	TOTAL	
5002 ILUMINACAO PUBLICA	2.488	12.696	0	0	15.184
5003 OBRAS PUBLICAS	21.720	0	0	0	21.720
5004 SERVICOS URBANOS	0	74.837	0	0	74.837
5005 SERVICOS FUNERARIOS E CEMITERIO	0	2.025	0	0	2.025
5006 GESTAO DA POLITICA HABITACIONAL	0	1.768	0	0	1.768
5007 GESTAO TERRITORIAL	259	0	0	0	259
5008 REGULARIZACAO FUNDIARIA SUSTENTAVEL	421	0	0	0	421
5009 GESTAO HABITACIONAL	7.745	11.890	0	0	19.635
6001 GESTAO DA POLITICA MUNICIPAL DE MEIO AMBIENTE	93	4.800	0	0	4.893
6002 EDUCACAO AMBIENTAL	0	58	0	0	58
6003 DESENVOLVIMENTO SUSTENTAVEL	0	77	0	0	77
6004 GESTAO DAS POLITICAS DE DESENVOLVIMENTO	0	5.810	0	0	5.810
6005 DESENVOLVIMENTO DE EMPREGO E RENDA	0	739	0	0	739
6006 DESENVOLVIMENTO DA INDUSTRIA, COMERCIO E SERVICOS	253	334	0	0	587
6007 DESENVOLVIMENTO DO AGRONEGOCIO	35	148	0	0	183
6008 DESENVOLVIMENTO DO TURISMO	665	540	0	0	1.205
7001 EFICIENCIA E EFICACIA NA GESTAO PUBL.DA CAMARA MUN	636	38.499	0	0	39.135
7002 EFICIENCIA E EFICACIA NA GESTAO PUBLICA PREFEITURA	0	124.832	0	0	124.832
7003 COMUNICACAO E PUBLICIDADE	0	2.775	0	0	2.775
7004 MODERNIZACAO E TECNOLOGIA DA INFORMACAO	0	2.285	0	0	2.285
8001 DEFESA CIVIL	0	1.980	0	0	1.980
8002 GESTAO DA POLITICA DE SEGURANCA, TRANSP.MOB.URBANA	0	4.185	0	0	4.185
8003 GESTAO DE TRANSITO, TRANSPORTE E MOBILIDADE URBANA	0	11.579	0	0	11.579
8004 GESTAO DA GUARDA MUNICIPAL	0	5.538	0	0	5.538

CN-SIFPM

MUNICIPIO DE MAIRIPORA

CONAM

PLANO PLURIANUAL 2018-2021 - LEI No. 03717 DE 29/11/2017
PLANO PLURIANUAL

ANEXO III - RESUMO POR PROGRAMA

Valores expressos em R\$ milhares medios / 2017

PROGRAMAS	A C O E S					TOTAL
	PROJETOS	ATIVIDADES	OPER. ESP.	OPER. ESP.	TOTAL	
8005 MODERNIZACAO E ESTRATURACAO DA GUARDA MUNICIPAL	2.203	0	0	0	2.203	
9001 CONTRIBUICOES A UNIAO	0	0	10.619	0	10.619	
9002 SERVICO DA DIVIDA	0	0	18.410	0	18.410	
9003 ENCARGOS ESPECIAIS	0	0	2.381	0	2.381	
9999 RESERVA DE CONTINGENCIA	47.353	0	0	0	47.353	
TOTAL	95.090	932.730	31.410	0	1.059.230	

Handwritten signatures and initials in blue ink, including a large stylized signature and several smaller initials.

ANEXO IV - RESUMO POR FUNCOES E SUBFUNCOES

Valores expressos em R\$ milhares médios / 2017

FUNCAO	SUBFUNCAO	A C O E S				TOTAL
		PROJETOS	ATIVIDADES	OPER. ESP.		
01 LEGISLATIVA	031 ACAO LEGISLATIVA	636	38.499	0	0	39.135
	122 ADMINISTRACAO GERAL	0	6.717	0	0	6.717
	128 FORMACAO DE RECURSOS HUMANOS	636	31.697	0	0	32.333
		0	85	0	0	85
		240	140.259	9.900	0	150.399
		240	135.199	9.900	0	145.339
04 ADMINISTRACAO	122 ADMINISTRACAO GERAL	0	2.285	0	0	2.285
	126 TECNOLOGIA DA INFORMACAO	0	2.775	0	0	2.775
	131 COMUNICACAO SOCIAL	2.203	12.457	0	0	14.660
		0	4.185	0	0	4.185
06 SEGURANCA PUBLICA	122 ADMINISTRACAO GERAL	0	4.185	0	0	4.185
	181 POLITICAMENTO	2.203	6.292	0	0	8.495
	182 DEFESA CIVIL	0	1.980	0	0	1.980
		1.558	30.252	0	0	31.810
08 ASSISTENCIA SOCIAL	122 ADMINISTRACAO GERAL	0	1.122	0	0	1.122
	128 FORMACAO DE RECURSOS HUMANOS	0	216	0	0	216
	241 ASSISTENCIA AO IDOSO	249	3.115	0	0	3.364
	242 ASSISTENCIA AO PORTADOR DE DEFICIENCIA	0	931	0	0	931
	243 ASSISTENCIA A CRIANCA E AO ADOLESCENTE	1.013	5.845	0	0	6.858
	244 ASSISTENCIA COMUNITARIA	296	19.023	0	0	19.319
		0	91.823	0	0	91.823
		0	91.823	0	0	91.823
		1.702	190.020	0	0	191.722
		1.647	59.838	0	0	61.485
09 PREVIDENCIA SOCIAL	301 ATENCAO BASICA	55	115.444	0	0	115.499
	302 ASSISTENCIA HOSPITALAR E AMBULATORIAL	0	7.636	0	0	7.636
	303 SUPORTE PROFILATICO E TERAPEUTICO	0	0	0	0	0
10 SAUDE						

ANEXO IV - RESUMO POR FUNCOES E SUBFUNCOES

Valores expressos em R\$ milhares medios / 2017

FUNCAO	SUBFUNCAO	A C O E S			
		PROJETOS	ATIVIDADES	OPER. ESP.	TOTAL
11 TRABALHO	304 VIGILANCIA SANITARIA	0	408	0	408
	305 VIGILANCIA EPIDEMIOLOGICA	0	6.694	0	6.694
	122 ADMINISTRACAO GERAL	0	1.111	0	1.111
	333 EMPREGABILIDADE	0	372	0	372
12 EDUCACAO	334 FOMENTO AO TRABALHO	0	490	0	490
	122 ADMINISTRACAO GERAL	0	249	0	249
	122 ADMINISTRACAO GERAL	3.860	286.037	0	289.897
	361 ENSINO FUNDAMENTAL	450	9.956	0	10.406
13 CULTURA	362 ENSINO MEDIO	468	184.666	0	185.134
	365 EDUCACAO INFANTIL	0	9.129	0	9.129
	366 EDUCACAO DE JOVENS E ADULTOS	2.942	78.379	0	81.321
	367 EDUCACAO ESPECIAL	0	1.395	0	1.396
	392 DIFUSAO CULTURAL	0	2.511	0	2.511
	392 DIFUSAO CULTURAL	0	7.510	0	7.510
15 URBANISMO	451 INFR-ESTRUTURA URBANA	0	7.510	0	7.510
	122 ADMINISTRACAO GERAL	0	107.601	719	108.320
	452 SERVICOS URBANOS	24.116	6.560	0	30.676
	451 INFR-ESTRUTURA URBANA	21.628	0	0	21.628
	452 SERVICOS URBANOS	2.488	101.041	719	104.248
16 HABITACAO	122 ADMINISTRACAO GERAL	8.425	13.658	0	22.083
	482 HABITACAO URBANA	0	1.768	0	1.768
	482 HABITACAO URBANA	8.425	11.890	0	20.315
17 SANEAMENTO	512 SANEAMENTO BASICO URBANO	92	0	0	92
	512 SANEAMENTO BASICO URBANO	92	0	0	92
18 GESTAO AMBIENTAL		93	4.858	0	4.951

ANEXO IV - RESUMO POR FUNCOES E SUBFUNCOES

Valores expressos em R\$ milhares medios / 2017

FUNCAO	SUBFUNCAO	A C O E S				TOTAL
		PROJETOS	ATIVIDADES	OPER. ESP.	TOTAL	
20 AGRICULTURA	541 PRESERVACAO E CONSERVACAO AMBIENTAL	93	4.858	0	4.951	
		35	225	0	260	
	601 PROMOCAO DA PRODUCAO VEGETAL	0	77	0	77	
	605 ABASTECIMENTO	35	148	0	183	
		918	874	0	1.792	
		253	334	0	587	
23 COMERCIO E SERVICIOS	691 PROMOCAO COMERCIAL	665	540	0	1.205	
	695 TURISMO	0	2.782	0	2.782	
	782 TRANSPORTE RODOVIARIO	0	2.782	0	2.782	
26 TRANSPORTE		3.859	4.764	0	8.623	
	812 DESPORTO COMUNITARIO	0	0	20.791	20.791	
27 DESPORTO E LAZER		0	0	18.410	18.410	
	843 SERVICO DA DIVIDA INTERNA	0	0	2.381	2.381	
28 ENCARGOS ESPECIAIS		0	47.353	0	47.353	
	846 OUTROS ENCARGOS ESPECIAIS	0	0	0	0	
99 RESERVA DE CONTINGENCIA		47.353	0	0	47.353	
	999 RESERVA DE CONTINGENCIA	0	0	0	0	
TOTAL		95.090	932.730	31.410	1.059.230	